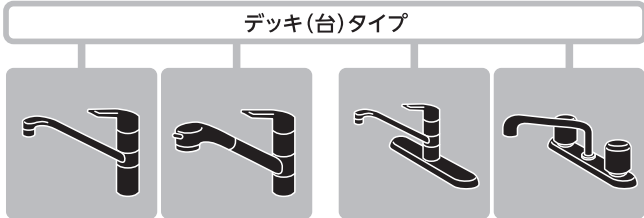


# 簡単 チェック! お水の診断シート

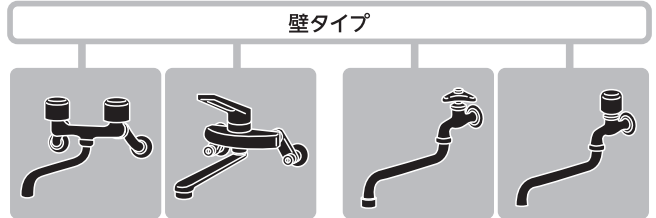
## ▶お使いの台所・キッチンの蛇口の使用年数は?

家を建てた時から (築:            年)       修理・取替した (            年前)

## ▶お使いの台所・キッチンの蛇口のタイプは?



ワンホールタイプ       2ホール(台座)タイプ



壁出し(2穴)タイプ       壁出し(1穴)タイプ

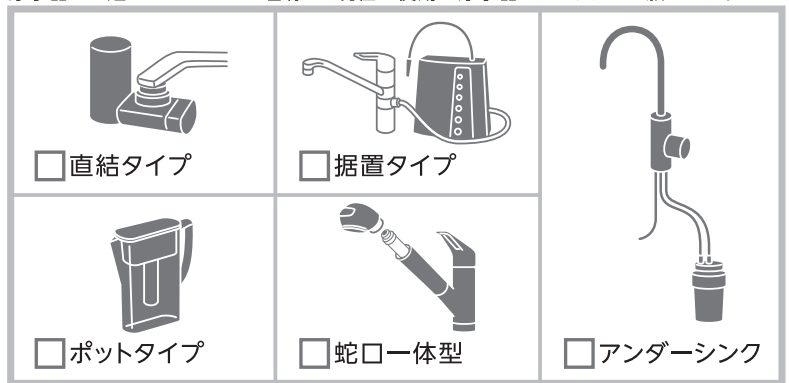
## ▶お使いの蛇口にお困り事はございますか?

ない       ある → [ どのようなことでお困りですか? ]

## ▶ご自宅で飲料、料理の際の“水”は?

- 天然水(汲みに行く)
- 水道水
- ペットボトル(お店で購入)
- ペットボトル(通信販売)
- ウォーターサーバー
- 浄水器

浄水器をお選びいただいたお客様は、現在ご使用の浄水器にチェックをお願いします。



## ▶お客様のお水のコストは?

■お水を買っているお客様は1ヶ月でお水をいくら購入されていますか?

お水購入単価	本数	月合計金額	年間合計金額

【試算例】ペットボトル水2ℓ(105円)をひと月に20本購入する場合。

お水購入単価	本数	月合計金額	年間合計金額
105円	20	2,100円	25,200円

## ■お客様情報をご記入ください。

お名前	フリガナ	お電話 ご連絡先	ご自宅:	-	-
			携帯:	-	-
ご住所	〒    -	お客様No.			

### 【個人情報の取扱いについて】

<利用目的>お客様の個人情報は、イベントや新商品のご案内・アンケート調査などの目的で利用いたします。※必要項目の記載漏れがある場合、当社サービスの提供ができない場合があります。 <第三者提供>当社は、会員本人の承諾がない限り、登録された会員情報を第三者に提供いたしません。 <業務委託>個人情報の保護処置を講じたうえで、業務の一部を外部の専門業者に委託する場合があります。

【お問い合わせ先】 輝くリフォーム、秘密はリホ。

# Riho

<http://www.ri-ho.jp>



# ご存知ですか？

# 蛇口も交換・メンテナンスが必要です。

蛇口の交換サイクルは約10～15年と言われており、パッキンなどの消耗品は2～5年を過ぎると痛んできます。

修理・交換を頼もうとしても、どこに依頼したらいいのかわからないし、自分でするにも工具や水漏れなど不安がいっぱい。

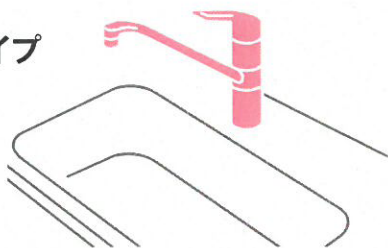
長く快適にお住まいいただくためにも、是非この機会に当店へご相談ください。

## ✓ 蛇口のトラブルチェック！

● 現在、お使いのキッチン蛇口は次のうちのどのタイプですか？ ※該当するタイプにレ点を付けてください。

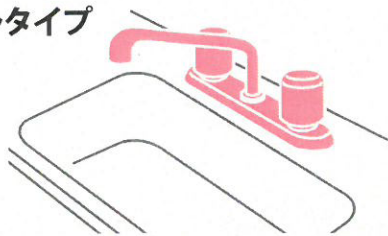
### ワンホールタイプ

蛇口がキッチン天板に  
取付けられている  
蛇口の根元が円柱のもの  
※シャワータイプも含む



### デッキ2ホールタイプ

蛇口の根本が  
台(キッチン天板・又は  
ステンレスプレート等)に  
取付けられている  
蛇口の根元が大きいもの

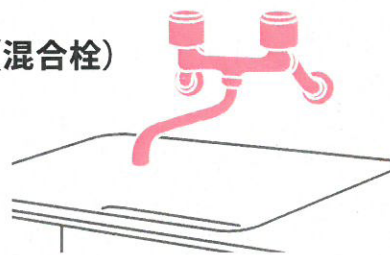


#### ▶ チェックポイント

- |                                      |                                       |
|--------------------------------------|---------------------------------------|
| <input type="checkbox"/> ハンドルの操作が固い  | <input type="checkbox"/> 蛇口本体のがたつき    |
| <input type="checkbox"/> ハンドル下から水漏れ  | <input type="checkbox"/> 蛇口本体が動かない・固い |
| <input type="checkbox"/> シンク下接続部の水漏れ | <input type="checkbox"/> 蛇口本体上から水漏れ   |
| <input type="checkbox"/> 水が止まらない     | <input type="checkbox"/> 蛇口本体下から水漏れ   |
| <input type="checkbox"/> 水の出が少ない     |                                       |

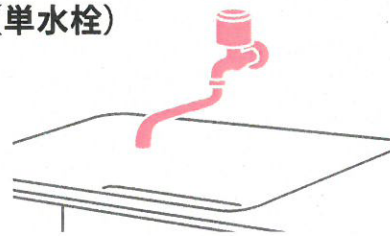
### 壁出しタイプ(混合栓)

壁に取付けられている蛇口



### 壁出しタイプ(単水栓)

壁に取付けられている蛇口



#### ▶ チェックポイント

- |                                      |                                  |
|--------------------------------------|----------------------------------|
| <input type="checkbox"/> ハンドルの操作が固い  | <input type="checkbox"/> 水が止まらない |
| <input type="checkbox"/> パイプ付け根から水漏れ | <input type="checkbox"/> 水の出が少ない |
| <input type="checkbox"/> 本体付け根から水漏れ  |                                  |

→ 2～3個以上当てはまる場合は交換をおすすめします。

## ● お客様のご自宅の築年数を教えてください。

※該当する年数にレ点を付けてください。

- ~5年     5年～10年     10年以上

## ● お客様について教えてください。

ご氏名			
ご住所	〒	-	
電話番号	ご自宅	-	-
	携帯電話	-	-

## 交換して、より便利に快適に。

蛇口と浄水器が一体になった画期的商品！



▶ 蛇口の修理・交換の際は…

輝くりフォーム、秘密はりホ。

# Riho

<http://www.ri-ho.jp>

